



GUIDA OPERATIVA

ABILITAZIONE DEGLI OPERATORI ECONOMICI AL MERCATO ELETTRONICO DELLA PROVINCIA AUTONOMA DI TRENTO (ME-PAT)

NOVEMBRE '17

VERSIONE: 04.0

A-EPR-IO-ME-ABILITAZIONE



INDICE

CAPITOLO 1 -	PREMESSA	4
1.1	GLOSSARIO E ACRONIMI UTILIZZATI	4
1.2	REQUISITI TECNOLOGICI RICHIESTI	4
1.3	PROCESSO E ATTIVITÀ DI ABILITAZIONE AL MERCATO ELETTRONICO	5
CAPITOLO 2 -	PRESENTAZIONE DOMANDA DI ABILITAZIONE	6
2.1	CONSULTAZIONE DEI BANDI DI ABILITAZIONE	6
2.2	RICHIESTE DI CHIARIMENTO E AVVISI	7
2.3	INVIO DELLA DOMANDA DI ABILITAZIONE	7
2.4	VERIFICA DELLA DOMANDA DI ABILITAZIONE DA APAC	7
CAPITOLO 3 -	GESTIONE CATALOGO METAPRODOTTI	8
CAPITOLO 4 -	CRUSCOTTO DI AGGIORNAMENTO CATALOGO	10
CAPITOLO 5 -	LISTA DEI METAPRODOTTI ED ESTRAZIONE MODELLO	12
CAPITOLO 6 -	COMPILAZIONE MODELLO	15
6.1	STRUTTURA DEL FILE	15
6.2	CONTROLLI SULLA CORRETTEZZA DELLE INFORMAZIONI INSERITE	16
6.3	GESTIONE DI IMMAGINI E ALLEGATI	17
6.4	SALVATAGGIO DEL FILE	18
CAPITOLO 7 -	CARICAMENTO DEL FILE	19
CAPITOLO 8 -	VISUALIZZAZIONE DEL MERCATO ELETTRONICO	23
8.1	LISTA DEI PRODOTTI/SERVIZI	23
8.1.1	Lista degli articoli del Catalogo "Forniture"	24
8.1.2	Lista dei servizi del Catalogo "Servizi"	25
8.2	RICERCA PER PAROLA CHIAVE	26
8.3	RICERCA PER CATEGORIA MERCEOLOGICA - METAPRODOTTO	27
8.4	RICERCA PER ATTRIBUTO	27
8.5	RICERCA PER FORNITORE	28
8.6	VISUALIZZAZIONE E CANCELLAZIONE DEI CRITERI DI RICERCA	30



8.7	CONFRONTO DEGLI ARTICOLI/SERVIZI	32
8.8	DETTAGLIO ARTICOLO/SERVIZIO	33



CAPITOLO 1 - PREMESSA

Il presente documento illustra il processo di invio e gestione della domanda di abilitazione al Mercato Elettronico provinciale (art. 30 regolamento di attuazione l.p. 23/90), descrivendo le attività principali che l'operatore economico deve effettuare.

1.1 GLOSSARIO E ACRONIMI UTILIZZATI

Nel seguito sono riportati alcuni termini, sigle e abbreviazioni utilizzate all'interno del manuale accompagnati dal relativo significato.

Termine	Significato
SAP-SRM o Sistema telematico	Applicativo "Supplier Relationship Management". E' la soluzione applicativa, il "Sistema Telematico" che la Provincia Autonoma di Trento adotta per la gestione delle procedure telematiche di scelta del contraente, per l'affidamento di lavori e forniture di beni e servizi e, in generale, per la gestione degli approvvigionamenti telematici.
Gestore del Sistema	Il Gestore del sistema e' Informatica Trentina S.p.A., e' incaricato della conduzione tecnico-informatica del sistema, provvede alla sicurezza informatica, logica e fisica del sistema, rivestendo il ruolo di responsabile della sicurezza e di amministratore di sistema, ed e' inoltre responsabile di tutte le misure stabilite dalla normativa vigente in tema di sicurezza dei trattamenti personali.
Utenza	L'utenza consente l'accesso e la partecipazione al Sistema Telematico. A ciascuna utenza vengono associati specifici profili di sistema, secondo le attività da svolgere a sistema.
APAC	Agenzia Provinciale per gli Appalti e Contratti

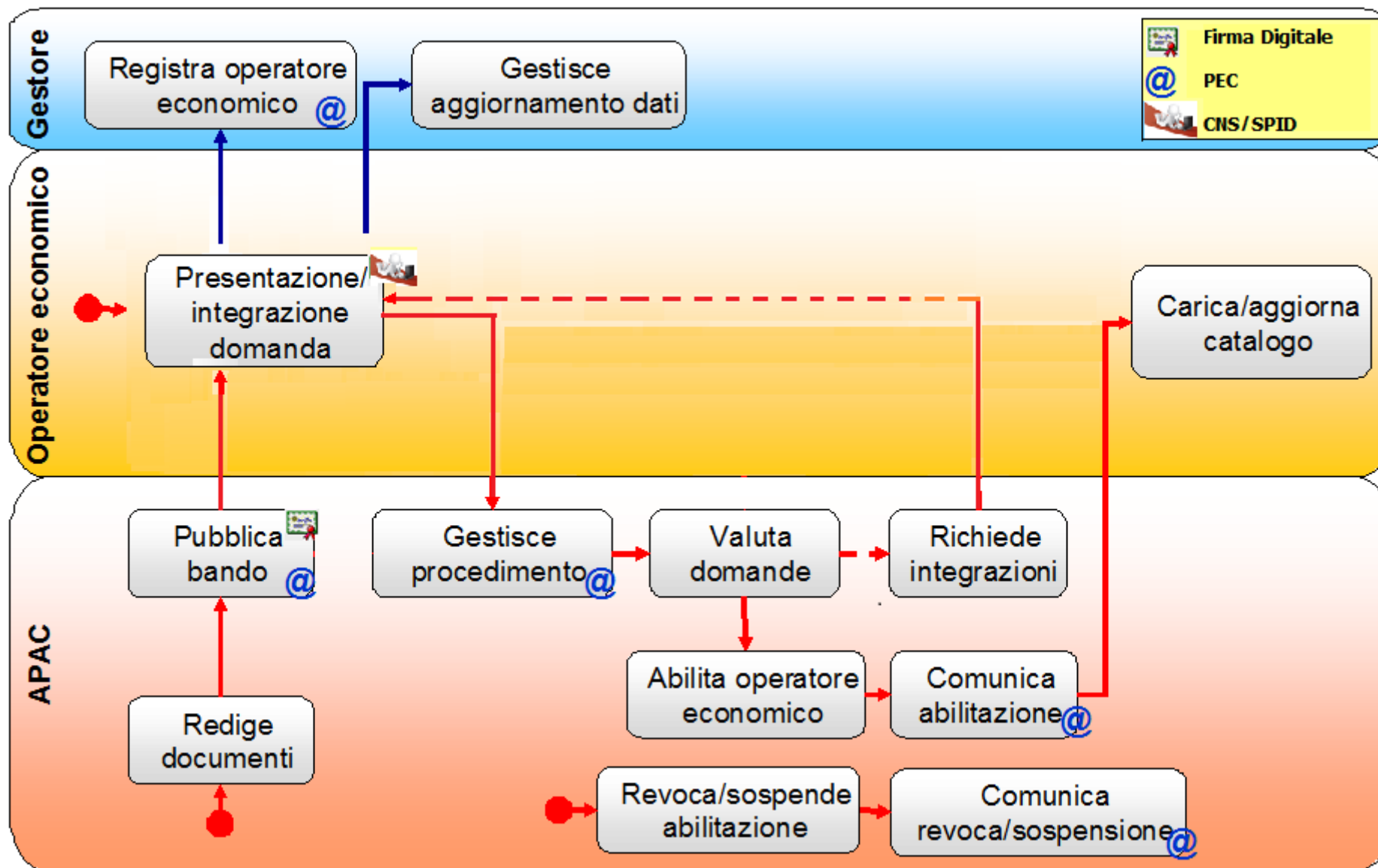
1.2 REQUISITI TECNOLOGICI RICHIESTI

Prima di presentare la propria domanda di abilitazione al Mercato elettronico accedere al sito internet <http://www.mercurio.provincia.tn.it> e:

- attraverso l'apposito link "Requisiti di sistema", verificare se la propria postazione rispetta i requisiti tecnologici richiesti
- attraverso l'apposito link "Regolamento del sistema", leggere attentamente il regolamento che disciplina le procedure telematiche per lo svolgimento concorrenziale nella trattativa privata
- prendere visione dei contenuti della sezione denominata "Legal Agreement and Privacy Policy".



1.3 PROCESSO E ATTIVITÀ DI ABILITAZIONE AL MERCATO ELETTRONICO





CAPITOLO 2 - PRESENTAZIONE DOMANDA DI ABILITAZIONE

2.1 CONSULTAZIONE DEI BANDI DI ABILITAZIONE

L'indizione della procedura di abilitazione al Mercato Elettronico per determinate categorie merceologiche viene gestita dall'APAC mediante la pubblicazione del bando di abilitazione (riferito a quelle specifiche categorie merceologiche) sul proprio sito (<http://www.appalti.provincia.tn.it>), alla sezione "Bandi di abilitazione".

The screenshot shows the website of the Agenzia Provinciale per gli Appalti e Contratti APAC. The main navigation menu on the left includes 'Bandi di abilitazione', which is highlighted with a red box. The main content area displays a list of tenders under the heading 'Bandi di abilitazione'. Each tender entry includes a 'NEW' badge, the category name, and the deadline for submission.

Category	Deadline
BANDO - CATEGORIA MERCEOLOGICA ARREDI E COMPLEMENTI DI ARREDO	ore 12.00 del giorno 31 luglio 2025
BANDO - CATEGORIA MERCEOLOGICA VESTIARIO, EQUIPAGGIAMENTO TECNICO E DPI	ore 12.00 del giorno 31 luglio 2025
BANDO - SERVIZI DI PULIZIE	ore 12.00 del giorno 12 luglio 2025
BANDO - SERVIZI DI MANUTENZIONE IMPIANTI ANTINCENDIO ED ESTINTORI	ore 12.00 del giorno 12 luglio 2025
BANDO - SERVIZI DI CONDUZIONE E MANUTENZIONE IMPIANTI DI RISCALDAMENTO, DI TRATTAMENTO ARIA E DI CLIMATIZZAZIONE ESTIVA	ore 12.00 del giorno 6 luglio 2025
BANDO - PRODOTTI ALIMENTARI, BEVANDE E PRODOTTI AFFINI	ore 12.00 del giorno 6 luglio 2025
BANDO - ATTREZZATURE MULTIMEDIALI	ore 12.00 del giorno 31 maggio 2025
BANDO - APPARECCHIATURE PER UFFICIO, ACCESSORI E MATERIALI	ore 12.00 del giorno 31 maggio 2025
BANDO - CARTA, CANCELLERIA E MATERIALE PER UFFICIO	ore 12.00 del giorno 31 maggio 2025

Figura 1 – Sito istituzionale dell'Agenzia Provinciale per i Contratti e Appalti (APAC)



2.2 RICHIESTE DI CHIARIMENTO E AVVISI

A partire dalla pubblicazione del bando di abilitazione gli operatori economici possono inviare all'APAC una o più **richieste di chiarimento** via PEC all'indirizzo mercato.elettronico@provincia.tn.it.

Le comunicazioni di **interesse particolare** di uno specifico operatore economico (ad es. una risposta ad un quesito) saranno inviate dall'APAC al solo operatore economico interessato (ad es. all'operatore economico che ha formulato il quesito) all'indirizzo di posta elettronica certificata (PEC) di registrazione.

Le comunicazioni di **interesse generale** (ad es. legate ad una proroga della scadenza del bando o risposte a quesiti di carattere generale) verranno gestite dall'APAC anche mediante la pubblicazione sul proprio sito istituzionale di una **Nota pubblica**, consultabile da parte di tutti gli operatori economici/soggetti che ne siano interessati.

2.3 INVIO DELLA DOMANDA DI ABILITAZIONE

Una volta individuato il bando pubblicato sul sito dell'APAC, consultata tutta la documentazione, per procedere validamente con la compilazione e l'invio della domanda di abilitazione, l'operatore economico:

Per ogni bando ME-PAT a cui si vuole iscrivere, può seguire la seguente procedura:

- Consultare la guida <http://www.mercurio.provincia.tn.it/areaFornitori/doc/A-EPR-IO-ME-Registrazione.pdf> e accedi alla **Domanda di abilitazione al ME-PAT** dove è possibile selezionare i bandi a cui si vuole essere abilitati.
- Una volta inviata la richiesta di abilitazione, si riceve via PEC sia la ricevuta di invio, sia le credenziali di accesso al sistema.

2.4 VERIFICA DELLA DOMANDA DI ABILITAZIONE DA APAC

Ricevuta la domanda di abilitazione, l'APAC valuta la sua idoneità in merito ai requisiti soggettivi e oggettivi prescritti dal bando di abilitazione, e successivamente provvede a validarla, rifiutarla o chiedere ulteriori documenti.

L'APAC provvede, quindi, ad informare l'operatore economico degli esiti delle operazioni di valutazione della domanda di abilitazione mediante specifica comunicazione inviata all'indirizzo di posta elettronica certificata (PEC) dichiarato sulla domanda di abilitazione (corrispondente a quello dichiarato in sede di registrazione al Sistema telematico).



CAPITOLO 3 - GESTIONE CATALOGO METAPRODOTTI

Accedi al sistema all'indirizzo <https://www.acquisitionline.provincia.tn.it> con le credenziali fornite. Per maggiori informazioni sull'accesso consultare la guida **Errore. Riferimento a collegamento ipertestuale non valido.**

Per accedere alla schermata da cui visualizzare le abilitazioni al Mercato Elettronico del fornitore selezionare la voce di menù "Corrispondenza/Visualizzare dati anagrafici".

NB: si fa presente che i dati relativi al Mercato Elettronico saranno visualizzabili solo dopo aver ottenuto l'abilitazione ad un bando della Provincia autonoma di Trento.

The screenshot shows a web interface titled "Gestire business partner". Below the title, there are three radio button options: "Anagrafica" (selected), "Categorie e certificazioni", and "Abilitazioni Metaprodotto Mercato Elettronico" (highlighted with a red box). To the right of these options is a yellow button labeled "Elaborare".

Figura 3 – Selezione del tipo di dato da visualizzare

Selezionando l'opzione "Abilitazioni Metaprodotto Mercato Elettronico" e il pulsante di "Elaborare" l'utente accede ai dati relativi ai meta prodotti per cui risulta essere abilitato sul Mercato Elettronico della PAT (MEPAT).



[Indietro alla videata iniziale](#)

Abilitazioni Metaprodotto Mercato Elettronico

Codice fornitore: MIK SSS

"Esportazione": è possibile esportare in apposito file excel i dati relativi alle proprie categorie/certificazioni.

View [View standard] | **Esportazione** | Filtro

Meta-prodotto	Descrizione	Revoca	Inizio validità	Fine Validità
CLCC0001	Buste in carta	X	03.04.2013	31.12.9999
CLCC0002	Buste in plastica con o senza rotolatore universale	X	03.04.2013	31.12.9999
CLCC0003	Carta bianca in risme 80gr/mq		03.04.2013	31.12.9999
CLCC0004	Carta da pacco		03.04.2013	31.12.9999
CLCC0005	Carta per calcolatrice		03.04.2013	31.12.9999
CLCC0006	Carta protocollo e uso bollo		03.04.2013	31.12.9999
CLCC0007	Carta speciale per copia e stampa		03.04.2013	31.12.9999
CLCC0008	Cartoncini lisci e goffrati		03.04.2013	31.12.9999
CLCC0009	Etichette		03.04.2013	31.12.9999
CLCC0010	Libri Cartelle Firma		03.04.2013	31.12.9999

Riga 1 di 16

Figura 4 – Visualizzare i dati relativi ai meataprodotto di abilitazione al MEPAT



CAPITOLO 4 - CRUSCOTTO DI AGGIORNAMENTO CATALOGO

Una volta che il fornitore è stato abilitato al Mercato Elettronico, la lista dei meta prodotti di abilitazione al Mercato Elettronico può essere visualizzata tramite la voce di menù '**Gestione catalogo Mercato Elettronico**', che consente di accedere al **cruscotto di aggiornamento** dei contenuti del catalogo.

Il **cruscotto di aggiornamento** è suddiviso in 3 distinte sezioni:, che permettono di:

1. **visualizzare la lista dei metaprodotto** per cui si risulta abilitati ed **estrarre (download) il file excel** dei propri prodotti/servizi attualmente presenti sul Mercato Elettronico. Il file excel costituisce anche il template per il corretto popolamento del catalogo del Mercato Elettronico (CAPITOLO 5 -LISTA DEI METAPRODOTTI ED ESTRAZIONE MODELLO);
2. **caricare (upload)** il file excel contenente i prodotti/servizi (item) da inserire nel catalogo del Mercato Elettronico (CAPITOLO 7 - CARICAMENTO DEL FILE);
3. **visualizzare il catalogo** del Mercato Elettronico, con i propri prodotti/servizi e quelli degli altri fornitori abilitati (CAPITOLO 8 - VISUALIZZAZIONE DEL MERCATO ELETTRONICO).

Nei capitoli successivi sono descritte le caratteristiche e le modalità di utilizzo di ciascuna sezione.



Cruscotto di aggiornamento prodotti / servizi sul Mercato Elettronico

1) Per estrarre la lista dei prodotti / servizi presenti sul catalogo, scegli i metaprodotto da usare come filtro e clicca sul pulsante "Scaricare articoli / modello".

	Codice MetaProdotto	Descrizione	Inizio validità	Fine validità	TP. Prodotto
<input type="checkbox"/>	020100000-001	Appendiabiti	03.03.2015	31.12.9999	FORNITURA
<input type="checkbox"/>	020100000-002	Archivi Compattabili	03.03.2015	31.12.9999	FORNITURA
<input type="checkbox"/>	020100000-003	Banconi per il pubblico	03.03.2015	31.12.9999	FORNITURA
<input type="checkbox"/>	020100000-004	Casseforti e armadi di sicurezza	03.03.2015	31.12.9999	FORNITURA
<input type="checkbox"/>	020100000-005	Cassettiere	03.03.2015	31.12.9999	FORNITURA
<input type="checkbox"/>	020100000-006	Cassettiere [prodotto verde]	03.03.2015	31.12.9999	FORNITURA
<input type="checkbox"/>	020100000-007	Classificatori	03.03.2015	31.12.9999	FORNITURA
<input type="checkbox"/>	020100000-008	Classificatori [prodotto verde]	03.03.2015	31.12.9999	FORNITURA
<input type="checkbox"/>	020100000-009	Contenitori e portaoggetti	03.03.2015	31.12.9999	FORNITURA
<input type="checkbox"/>	020100000-010	Librerie e armadi	03.03.2015	31.12.9999	FORNITURA

Scaricare articoli / modello

Riga 1 di 331

1

2) Per aggiungere nuovi prodotti o per aggiornare quelli già presenti a catalogo, compila il file in base al modello estratto e clicca sul pulsante "carica file".

Seleziona file: Sfoglia...

Carica file XLSX

Seleziona Metaprodotto:

Carica file CSV

2

Visualizza i prodotti del Mercato Elettronico

Visualizzazione catalogo

3


Figura 5 – Cruscotto di aggiornamento del catalogo del Mercato Elettronico

CAPITOLO 5 - LISTA DEI METAPRODOTTI ED ESTRAZIONE MODELLO

Nella prima sezione del cruscotto è riportata la **lista dei metaprodotto** per i quali il fornitore risulta attualmente abilitato. Per ogni metaprodotto sono indicati:

- Codice e descrizione
- Date di inizio e fine validità della relativa abilitazione
- Tipologia di meta prodotto (Fornitura o Servizio)

Nella lista sono visualizzati solo i metaprodotto di abilitazione, per i quali è possibile caricare sul catalogo i propri prodotti/servizi. Non sono invece visualizzati i metaprodotto per cui il fornitore risulta revocato o sospeso.

La ricerca dei metaprodotto di interesse può essere eseguita per codice meta prodotto, descrizione meta prodotto, tipologia di meta prodotto (fornitura o servizio). **I metaprodotto possono essere filtrati per parola chiave** – con inserimento della stringa esatta da ricercare ovvero sfruttando caratteri jolly (ad es. *) – **ovvero selezionando la tipologia di metaprodotto (“Fornitura” o “Servizio”)** e successivamente cliccando sull'icona .

Riga per l'inserimento dei filtri sui metaprodotto di abilitazione del fornitore

Colonne per la selezione dell'ordinamento dei metaprodotto di abilitazione del fornitore

1) Per estrarre la lista dei prodotti / servizi presenti sul catalogo, scegli i metaprodotto da usare come filtro e clicca sul pulsante "Sc...


	Codice MetaProdotto	Descrizione	Inizio validità	Fine validità	TP. Prodotto
	50711*	*Manutenzione*			
<input type="checkbox"/>	030400000-001	Calcolatrici	03.03.2015	31.12.9999	Tutti
<input type="checkbox"/>	030400000-002	Fascicolatrici	03.03.2015	31.12.9999	Tp. Prodotto: Fornitura
<input type="checkbox"/>	030400000-003	Plasticatrici	03.03.2015	31.12.9999	Tp. Prodotto: Servizio FORNITURA

Figura 6 – Filtri di ricerca e selezione dei meta prodotto di abilitazione per il Mercato Elettronico

La lista dei meta prodotto ottenuti dalla ricerca può essere ordinata in modo crescente/decrescente cliccando sulle intestazioni di ogni colonna a disposizione dell'utente.



1) Per estrarre la lista dei prodotti / servizi presenti sul catalogo, scegli i metaprodotto da usare come filtro e clicca sul pulsante "Scaricare articoli / modello".

	Codice MetaProdotto	Descrizione	Inizio validità	Fine validità	TP. Prodotto
	502*	*Manutenzione di*			Tp. Prodotto: Servizio
<input type="checkbox"/>	50211100-8	Manutenzione di aeromobili	12.03.2015	31.12.9999	SERVIZIO
<input checked="" type="checkbox"/>	50212000-4	Riparazione e manutenzione di elicotteri	12.03.2015	31.12.9999	SERVIZIO
<input checked="" type="checkbox"/>	50221000-0	Riparazione e manutenzione di locomotive	12.03.2015	31.12.9999	SERVIZIO
<input type="checkbox"/>	50222000-7	Manutenzione di materiale rotabile	12.03.2015	31.12.9999	SERVIZIO
<input type="checkbox"/>	50241000-6	Servizi riparazione e manutenzione di navi	12.03.2015	31.12.9999	SERVIZIO
<input type="checkbox"/>	50246200-3	Manutenzione di boe	12.03.2015	31.12.9999	SERVIZIO

Scaricare articoli / modello

Riga 1 di 6

Figura 7 – Lista dei meta prodotti di abilitazione per il Mercato Elettronico

Selezionando uno o più metaprodotto (tramite l'indicatore di selezione) e cliccando sul pulsante **Scaricare articoli/modello** è possibile estrarre il file excel **Catalogo_prodotti.xlsx** contenente gli articoli di prodotto/servizio precedentemente caricati sul Mercato Elettronico e relativi al meta-prodotto selezionato.

Eseguendo una **selezione multipla** di più meta-prodotto (indipendentemente dal fatto che riguardino FORNITURE o SERVIZI):

- Se per il/i meta-prodotto/i non sono presenti articoli sul Mercato Elettronico, il file excel estratto conterrà esclusivamente la struttura dei dati (un foglio separato per ciascun meta-prodotto e, su ciascun foglio, la prima riga di intestazione delle colonne). Questo file potrà essere utilizzato come modello da compilare con le informazioni dei propri prodotti/servizi, richieste per eseguire il primo upload (*popolazione iniziale*).
- Se per il/i metaprodotto/i sono già presenti prodotti sul Mercato Elettronico, il file excel contiene i prodotti/servizi precedentemente caricati sul Mercato Elettronico relativi al/ai metaprodotto/i selezionato/i. Nel file excel è possibile aggiungere/cancellare/modificare le informazioni e successivamente ricaricare il file, per aggiornare il contenuto del Mercato Elettronico.

**NOTA**

Il formato .xlsx è correttamente supportato da Microsoft Office 2007 e versioni successive. Se si dispone di una versione precedente di Microsoft Office, sono possibili le seguenti alternative:

- Scaricare e installare la suite open-source **LibreOffice** disponibile all'indirizzo <https://it.libreoffice.org/>. Per aprire, elaborare e salvare correttamente il file in formato .xlsx utilizzare il programma LibreOffice **Calc**, incluso nella suite. Il file può essere caricato sul Mercato Elettronico utilizzando la modalità di caricamento di un file .xlsx (vedi capitolo **CARICAMENTO DEL FILE**);
- Scaricare dalla sezione di download del sito Microsoft il "**Microsoft Office Compatibility Pack**" per formati di file Excel e installarlo sul proprio personal computer (disponibile all'indirizzo <http://www.microsoft.com/it-it/download/details.aspx?id=3>). In combinazione con Microsoft Office 2000, Office XP o Office 2003, sarà possibile aprire, modificare e salvare il file "Catalogo_prodotti.xlsx" utilizzando i formati di file introdotti a partire dalla versione 2007 di Microsoft Office Excel fino alla versione 2010.
- In alternativa al formato .xlsx il file Catalogo_prodotti potrà essere salvato in formato .csv, creando un file distinto per ogni foglio di meta-prodotto. Una volta salvati, tali file dovranno essere caricati sul Mercato Elettronico separatamente, tramite l'apposita funzionalità di caricamento di un file .csv (si veda il **CAPITOLO 7 -CARICAMENTO DEL FILE**).



CAPITOLO 6 - COMPILAZIONE MODELLO

6.1 STRUTTURA DEL FILE

Il file excel Catalogo_prodotti.xlsx presenta la seguente struttura:

- **foglio LEGENDA:** non modificabile dall'utente, contiene la lista dei valori ammessi nei fogli successivi e la descrizione dei codici utilizzati;

CURRENCY_ISO	CC Valuta	ORDER_UN	UdM Acquist	RESOLUTION	Risoluzione	UNI
EUR	Euro (divisa UME)	CS	Scatola	Altro		PCE
USD	Dollaro americano	KGM	Chilogrammc	1200x4000 dpi		
		MTR	Metro	2000x6000 dpi		
		PCE	Pezzo			
		ZZ1	Risma			

Figura 8 – Modello di caricamento dati: foglio LEGENDA

- **un foglio per ciascuno dei meta-prodotti selezionati** (il nome del foglio corrisponde al codice del meta-prodotto): in ciascun foglio, sono riportati (se già presenti sul Mercato Elettronico) i soli prodotti/servizi relativi al metaprodotto corrente.

In ciascun foglio del file excel - vale a dire, per ciascun meta-prodotto - sono presenti tante colonne (in seguito anche "attributi") quante sono le informazioni richieste per ciascun articolo/servizio. Alcune di queste sono specifiche per il dato meta-prodotto e pertanto sono riportate solo sul foglio selezionato (**attributi specifici**). Altre sono comuni a tutti i meta-prodotti (**attributi base**) e pertanto sono riportate in ogni foglio (ad es.: la Denominazione commerciale, il Tempo di consegna, il Luogo di consegna, l'Unità di Misura di acquisto, ecc...).

Gli attributi base sono diversi nei metaprodotto appartenenti all'ambito delle "Forniture", rispetto ai metaprodotto appartenenti all'ambito dei "Servizi".

Le colonne in rosso indicano gli **attributi obbligatori**, quelle in blu gli **attributi facoltativi**).

A	B	C	D	E	F
Denominazione commerciale	Descrizione	Marca	Codice Articolo Produttore	Codice Articolo Fornitore	Unità di misura acquisto

Figura 9 – Modello di caricamento dati: foglio METAPRODOTTO - Ambito FORNITURE

A	B	C	D	E	F	G
Denominazione commerciale	Unità di misura acquisto	Prezzo	Valuta	Tempo di consegna	Quantità minima di servizio	Luogo di consegna

Figura 10 – Modello di caricamento dati: foglio METAPRODOTTO - Ambito SERVIZI

6.2 CONTROLLI SULLA CORRETTEZZA DELLE INFORMAZIONI INSERITE

Nel file excel Catalogo_prodotti.xlsx sono stati implementati alcuni controlli per facilitarne una corretta compilazione. In particolare:

- **Controllo su lista di valori:** nella cella è consentito inserire un valore selezionandolo dal menu a tendina, attivabile cliccando sulla cella. Nel caso in cui venga digitato un valore non compreso nella lista, viene visualizzato un messaggio di errore:

K	L	M	N	O	P	Q	R
Aliquota IVA	Quantità disponibile	Immagin Allegato	Note	Formato	Grammatura (gr/mg)	Colore	
10				A4		80	
10				A2		100	
10				A4		80	
21				A4		80	
21				A4		80	

Figura 11 – Modello di caricamento dati: controllo sulla lista valori

- **Controllo su range (intervallo) di valori:** cliccando sulla cella, viene visualizzato un suggerimento per la corretta compilazione. Nel caso in cui venga inserito un valore al di fuori dell'intervallo consentito, viene visualizzato un messaggio di errore:

L	M	N	O	P
Quantità disponibile	Immagine	Allegato	Note	Pollici
11	http://images.wikia.com/nonciclopedia/images/5/50/Mela_morsa.jpg			30
24				
56				
78				
2				

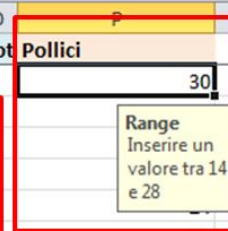
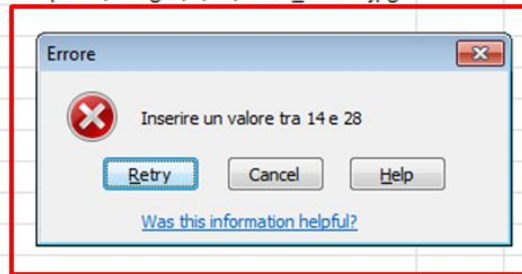


Figura 12 – Modello di caricamento dati: controllo su intervallo di valori

- **Controllo sul tipo di dato:** nella cella è necessario inserire un valore conforme al tipo di dato associato alla colonna corrente, ovvero:
 - Valori numerici interi;
 - Valori numerici con virgola;
 - Testo (controllo sul numero di caratteri consentiti).

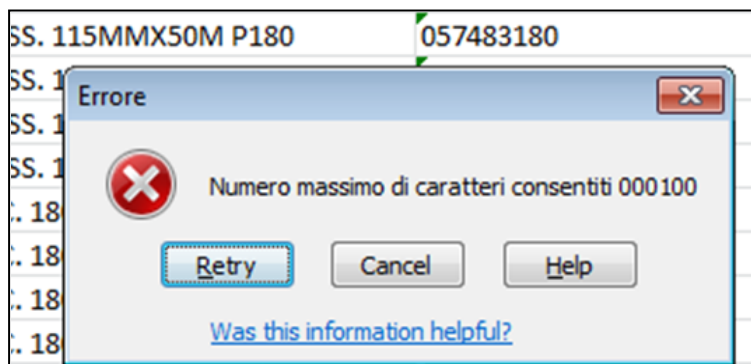


Figura 13 – Modello di caricamento dati: controllo sul tipo di dato

Nel caso in cui si intenda inserire un valore al di fuori della lista/range di valori previsti per la colonna corrente, si consiglia di indicare l'opzione «Altro» (ove prevista) dal menù a tendina della cella ed inserire il valore come descrizione nel campo «Note».

L'utilizzo di un file non conforme al modello estratto (modifiche al nome dei fogli, modifica al nome o all'ordine delle colonne, inserimento di valori non validi...) comporterà l'impossibilità di caricare con successo i dati inseriti presenti nel file.

6.3 GESTIONE DI IMMAGINI E ALLEGATI

Ad ogni prodotto è possibile associare un'immagine (formato .jpg), ad ogni prodotto/servizio è possibile associare un allegato (preferibilmente in formato .pdf). Il fornitore dovrà salvare i file in una apposita cartella servendosi di un servizio online di file storage (ad esempio cartella pubblica di Dropbox, Google Drive o servizi simili) o utilizzando una cartella sui propri server che deve essere resa accessibile via web mediante chiamata di un indirizzo URL di tipo http.

In particolare, le informazioni relative a allegati e immagini dovranno essere inserite nei seguenti campi:

-Link al file allegato: deve contenere il percorso all'allegato (ad es. http://dl.dropbox.com/u/114240664/1073/HP_c03084101.pdf);

-**Link al file immagine:** deve contenere il percorso al file immagine (ad es. http://dl.dropbox.com/u/114240664/1073/LG_L194WT-SF_LCD_monitor.jpg).

Dopo il caricamento, il file allegato sarà raggiungibile dal Mercato Elettronico tramite link ipertestuale, mentre l'immagine verrà visualizzata insieme alle altre informazioni relative al prodotto/servizio.

Codice gruppo merci :	MIPC000002	Link ipert: scheda tecnica Lenovo ls1922.pdf Immagine: 																		
Descrizione Gruppo Mercii :	Monitor per PC																			
~ Pollici :	20,00																			
Codice Materiale Fornitore :	0578225120																			
Tempo di consegna in giorni :	2																			
Produttore esterno :	Lenovo																			
Condizioni di pagamento :	90 giorni dalla fattura																			
Garanzia :	3 anni																			
Informazioni prezzo :	<table border="1"> <thead> <tr> <th colspan="6">Informazioni prezzo</th> </tr> <tr> <th>Quantità</th> <th>Rimando</th> <th>Informazioni prezzo</th> <th>Limite inferiore</th> <th>Qtà base prz</th> <th>Azione</th> </tr> </thead> <tbody> <tr> <td>1</td> <td>0</td> <td>99,00 EUR</td> <td>1</td> <td></td> <td></td> </tr> </tbody> </table>		Informazioni prezzo						Quantità	Rimando	Informazioni prezzo	Limite inferiore	Qtà base prz	Azione	1	0	99,00 EUR	1		
Informazioni prezzo																				
Quantità	Rimando	Informazioni prezzo	Limite inferiore	Qtà base prz	Azione															
1	0	99,00 EUR	1																	

Figura 14 – Gestione di immagini e file allegati

6.4 SALVATAGGIO DEL FILE

Una volta compilato, il file dovrà essere salvato con una delle seguenti modalità:

- Se si utilizza Microsoft Office 2007 o versioni successive oppure LibreOffice oppure Microsoft Office in versioni precedenti alla 2007 ma con il “Microsoft Office Compatibility Pack” installarlo sul proprio personal computer, salvare il file in **formato xlsx**;
- In ogni caso è possibile salvare ciascun foglio del file Catalogo_prodotti.xlsx in un file con **formato .csv separato** (uno per meta-prodotto).

CAPITOLO 7 - CARICAMENTO DEL FILE

Una volta terminate le operazioni di compilazione del file excel Catalogo_prodotti.xlsx, è possibile procedere al caricamento sul Mercato Elettronico degli articoli/servizi inseriti nel file direttamente dal cruscotto di aggiornamento, secondo due modalità alternative:

a. **Caricamento di un file XLSX:**

- Cliccare sul pulsante **Browse** e selezionare il file .xlsx dal proprio PC
- Cliccare sul pulsante **Carica file XLSX**.



Figura 15 – Caricamento di un file XLSX

b. **Caricamento di un file CSV:**

- Cliccare sul pulsante **Browse** e selezionare il file .csv dal proprio PC;
- Selezionare il meta-prodotto per il quale si intendono caricare articoli;
- Cliccare sul pulsante **Carica file CSV**.

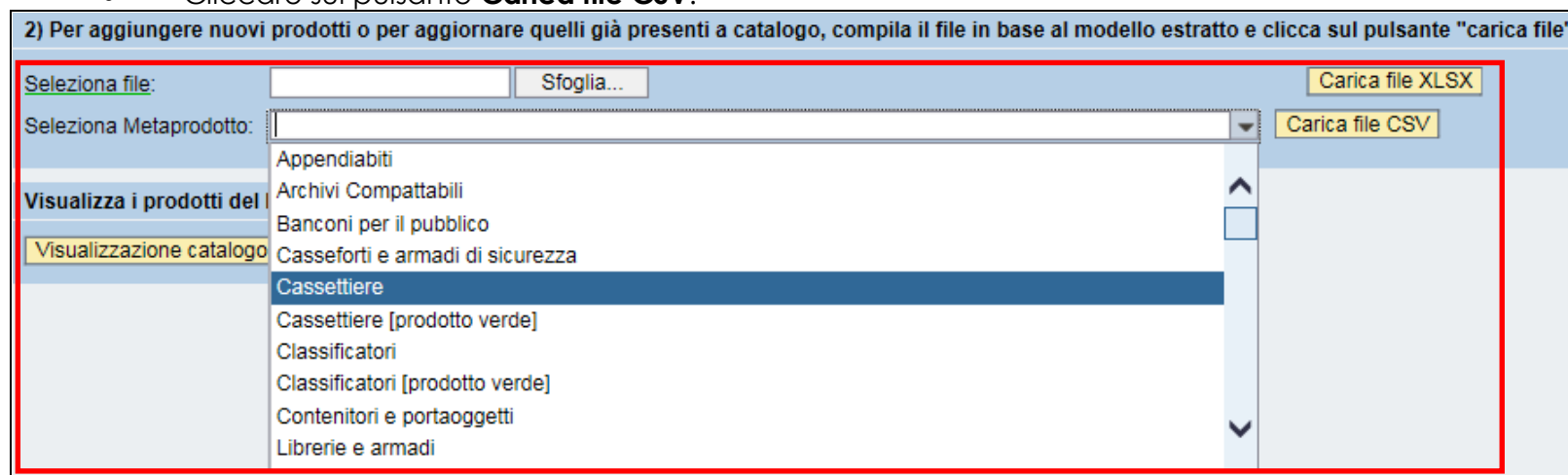










Figura 16 – Caricamento di un file CSV



Selezionando uno dei due pulsanti, viene automaticamente avviata la scansione del file.

A seconda delle dimensioni del file, l'operazione può richiedere da alcuni istanti a qualche minuto.

Se nel file excel sono rilevati degli errori di compilazione, il caricamento del file viene interrotto e nella parte superiore della finestra vengono riportate le non-conformità presenti nel file. Di seguito, sono elencanti i possibili messaggi di errore e le operazioni necessarie per correggere il contenuto del file:

<div style="border: 1px solid black; padding: 5px;">  Attenzione, errore nell'elaborazione del file. Contattare il supporto. </div>	<p>Si è scelto di caricare il file secondo la modalità di upload XLSX, ma il file caricato non è in formato .xlsx.</p> <p>Selezionare un file in formato .xlsx.</p>
<div style="border: 1px solid black; padding: 5px;">  Attenzione, ins. il valore obbligatorio su foglio MIPC000001, riga 2 col. "Prezzo". </div>	<p>Non è stato inserito alcun valore nella cella indicata, impostata come cella "a compilazione obbligatoria".</p> <p>Inserire il valore nella cella segnalata.</p>
<div style="border: 1px solid black; padding: 5px;">  Attenzione, dati non corretti in cella su foglio MIPC000001, riga 2, col. "UdM Acquisto". </div>	<p>Nella cella è stato inserito un valore non consentito, vale a dire al di fuori della lista dei valori ammessi o con tipo di dato non ammesso.</p> <p>Correggere il dato, inserendo un valore consentito per la cella.</p>
<div style="border: 1px solid black; padding: 5px;">  Attenzione, intestazione colonna Codice Materiale Fornitore inaspettata sul foglio CACRCA0001.  Attenzione, intestazione colonna Codice Articolo Produttore inaspettata sul foglio CACRCA0001.  Attenzione, intestazione colonna Produttore inaspettata sul foglio CACRCA0001. </div>	<p>Si sta tentando di caricare un file con struttura diversa da quella prevista nel modello.</p> <p>Scaricare il modello cliccando sul pulsante "Scaricare articoli/modello" e verificare la conformità del file che si intende caricare.</p>
<div style="border: 1px solid black; padding: 5px;">  Attenzione, nessuna abilitazione per MetaProdotto MIHWPC0001 </div>	<p>Uno dei fogli del file excel ha un nome che non corrisponde a nessuno dei meta-prodotti su cui il fornitore risulta attualmente abilitato.</p> <p>Inserire nel file solo fogli aventi un nome corrispondente a meta-prodotti per i quali si è attualmente abilitati.</p>
<div style="border: 1px solid black; padding: 5px;">  Attenzione, problema di collegamento MDM: No connection to repository; establish connection. </div>	<p>Il Mercato Elettronico è momentaneamente non disponibile.</p> <p>Ritentare il caricamento in seguito.</p>

Se il file è correttamente compilato, viene visualizzato un messaggio in cui si richiede l'accettazione alla prosecuzione del caricamento. **Cliccare su “Sì” se si intende sostituire il contenuto pubblicato sul catalogo con quello presente nel file.** Altrimenti scegliere “No” se si intende interrompere l'operazione:

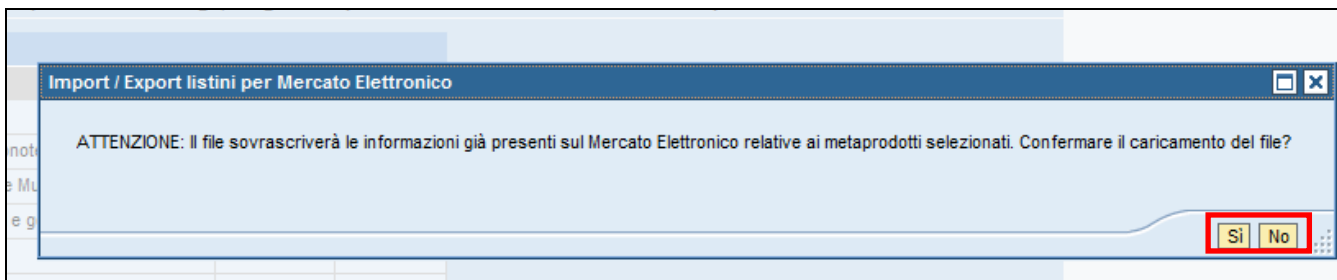


Figura 17 – Messaggio di accettazione del caricamento

NOTE DI ATTENZIONE

Il caricamento del file avviene sempre in modalità “**sostituzione integrale**” (full-refresh), limitatamente ai meta-prodotto presenti nel file. Ciò significa che gli articoli già presenti sul Mercato Elettronico e associati ai meta-prodotto inseriti nel file **saranno sovrascritti da quelli presenti nel file**. Pertanto, se si desidera aggiornare le informazioni relative ad uno specifico articolo, sarà necessario:

- scaricare il contenuto del Mercato Elettronico relativo al meta-prodotto di interesse;
- modificare le informazioni associate all'articolo da aggiornare;
- caricare il file completo sul Mercato Elettronico.

Nel caso in cui nel file sia stato lasciato vuoto un foglio di meta-prodotto, eventuali articoli già presenti sul Mercato Elettronico relativi a tale meta-prodotto **saranno cancellati**. A seguito della scansione del file, un messaggio segnala la presenza di fogli vuoti. **Confermare il caricamento del file solo se si intende cancellare i prodotti dal Mercato Elettronico.**

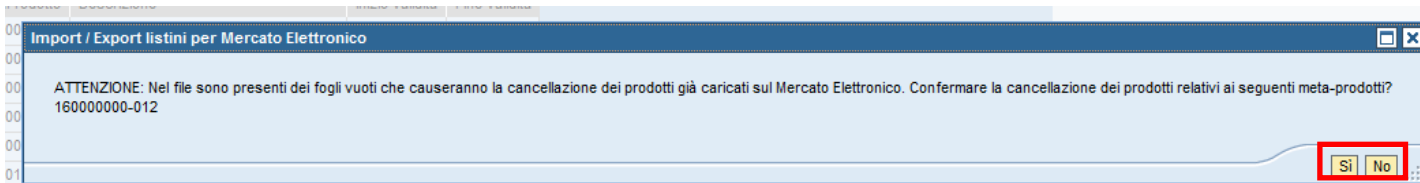


Figura 18 – Cancellazione dei prodotti con foglio vuoto



Si precisa che in seguito al caricamento di un nuovo file o alla cancellazione degli articoli, non sarà più possibile recuperare i dati relativi ai prodotti sovrascritti / cancellati.

Si suggerisce pertanto di archiviare sul proprio PC una copia del file estratto dal Mercato elettronico con gli articoli pubblicati che si intende aggiornare. Questa potrà essere eventualmente utilizzata per ripristinare la situazione esistente prima dell'ultimo aggiornamento eseguito.

Dopo aver confermato il caricamento del file, il sistema procede all'aggiornamento delle informazioni sul Mercato Elettronico.

Nella parte superiore della schermata è riportato l'esito del caricamento:



Figura 19 – Messaggio di conferma del caricamento

CAPITOLO 8 - VISUALIZZAZIONE DEL MERCATO ELETTRONICO

Cliccando sul pulsante **Visualizza catalogo** del cruscotto di aggiornamento, è possibile scegliere il catalogo da visualizzare, tra il catalogo delle "Forniture" e quello dei "Servizi". Cliccando sul nome del catalogo, in una finestra del browser viene aperta l'applicazione per la visualizzazione del contenuto del Mercato Elettronico.

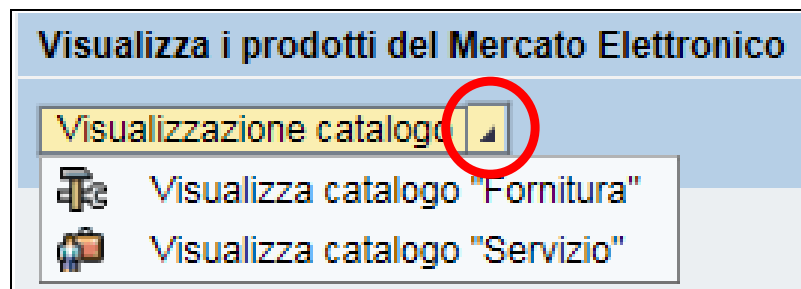


Figura 20 – Visualizzare i prodotti/servizi sul catalogo del Mercato Elettronico

8.1 LISTA DEI PRODOTTI/SERVIZI

La schermata iniziale, per entrambi i cataloghi, riporta la lista degli articoli/servizi presenti sul Mercato Elettronico. Sono esclusi dalla visualizzazione gli articoli/servizi caricati da fornitori con abilitazione revocata o sospesa per il meta-prodotto di riferimento.

La schermata iniziale, nella tabella di riepilogo dei prodotti/servizi presenti a catalogo, mostra informazioni (colonne) diverse a seconda che si tratti del **Catalogo "Forniture"** o del **Catalogo "Servizi"**.

Ciascun fornitore può visualizzare le informazioni di tutti gli articoli/servizi presenti (sia propri che caricati da altri fornitori) e può ricercare e filtrare la lista degli articoli/servizi in base a diversi criteri, descritti a partire dal paragrafo 8.2.



8.1.1 Lista degli articoli del Catalogo “Forniture”

La schermata iniziale del Catalogo “Forniture” riporta, nella tabella di riepilogo, i prodotti caricati dai diversi fornitori abilitati al MePAT, descritti nelle loro caratteristiche essenziali (Metaprodotto di riferimento, Denominazione commerciale, Descrizione, Fornitore, Prezzo, indicatore di Prodotto verde, Unità di misura, Lotto minimo, Disponibilità garantita, Codice articolo, Tempo di consegna).

Procurement Catalog

[Criteri di ricerca](#)

Parola chiave: [Ricerca ampliata](#) [► Descrizione metaprodotto](#) [► Fornitore](#)

Prodotto verde: Luogo di consegna:

Tempo di consegna in giorni: Marca:

◀ ▶ - **Trovate 9 di 17 posizioni; il sistema ne visualizza da 1 a 9**

 View risultato: Risultati per pagina: [Immagine disattivata](#)

...	Metaprodotto	Descrizione metaprodotto	CPV	Denominazione commerciale	Descrizione
<input type="checkbox"/>	33192000-2	Mobili per uso medico		Mobile ad uso medico 1	Mobile ad uso medico 1
<input type="checkbox"/>	33192000-2	Mobili per uso medico		Mobile ad uso medico 2	Mobile ad uso medico 1
<input type="checkbox"/>	33192000-2	Mobili per uso medico		Mobile ad uso medico 3	Mobile ad uso medico 2
<input type="checkbox"/>	33192000-2	Mobili per uso medico		Mobile ad uso medico 4	Mobile ad uso medico 3
<input type="checkbox"/>	33192000-2	Mobili per uso medico		Mobile ad uso medico 5	Mobile ad uso medico 4
<input type="checkbox"/>	33192000-2	Mobili per uso medico		Mobile ad uso medico 6	Mobile ad uso medico 5
<input type="checkbox"/>	33192000-2	Mobili per uso medico		Mobile ad uso medico 7	Mobile ad uso medico 6

Delimitare ricerca

Cercare

[Resetare filtro](#)

Parola chiave:

Descrizione metaprodotto

- [\[Tutti\]](#) ✓
- ▶ [Arredi e Complementi di Arre...](#)

Figura 21 – Accesso al Mercato Elettronico – Schermata iniziale catalogo FORNITURE



Accanto ai criteri di ricerca descritti nei paragrafi 8.2 e seguenti, per il catalogo delle "Forniture" sono disponibili i criteri, aggiuntivi, di **ricerca avanzata** riguardanti l'indicatore di "Prodotto verde", il "Tempo di consegna", il "Luogo di consegna" e la "Marca" del prodotto.

Prodotto verde: Luogo di consegna:

Tempo di consegna in giorni: <= Marca:

Figura 22 – Catalogo FORNITURE - Criteri di ricerca avanzata

8.1.2 Lista dei servizi del Catalogo "Servizi"

La schermata iniziale del Catalogo "Servizi" riporta, nella tabella di riepilogo, i servizi caricati dai diversi fornitori abilitati al MePAT, descritti nelle loro caratteristiche essenziali (Metaprodotto di riferimento, Denominazione commerciale, Descrizione, Fornitore, Prezzo, Link a documenti esterni, indicatore di Servizio verde, Unità di misura, Tempo di consegna).

Parola chiave: [Ricerca ampliata](#) [Descrizione metaprodotto](#) [Fornitore](#)

Parco(9) macchine(9)

Luogo di consegna: Servizio verde:

Tempo di consegna in giorni: <=

Trovate 9 di 42 posizioni; il sistema ne visualizza da 1 a 9

...	Metaprodotto	CPV	Descrizione metaprodotto	Denominazione commerciale	Descrizione
<input type="checkbox"/>	50111100-7		Gestione del parco macchine	Servizio Tipo B	bbbbbbbbbbbbbbbbbbbb bbbbbbbbbbbbbbbbbbb bbbbbbbbbbbbbbbbbbbb bbbbbbbbbbbbbbbbbbb bbbbbbbbbbbbbbbbbbbb bbbbbbbbbbbbbbbbbbb bbbbbbbbbbbbbbbbbbbb bbbbbbbbbbbbbbbbbbb bbbbbbbbbbbbbbbbbbbb bbbbbbbbbbbbbbbbbbb bbbbbbbbbbbbbbbbbbbb bbbbbbbbbbb[...]
<input type="checkbox"/>	50111110-0		Assistenza al parco macchine	Servizio Tipo A	aaaaaaaaaaaaaaaaaaaaaaaaaaaaaaaaaaaa aaaaaaaaaaaaaaaaaaaaaaaaaaaaaaaaaaaa aaaaaaaaaaaaaaaaaaaaaaaaaaaaaaaaaaaa

Figura 23 – Accesso al Mercato Elettronico – Schermata iniziale catalogo SERVIZI

Accanto ai criteri di ricerca descritti nei paragrafi 8.2 e seguenti, per il catalogo dei "Servizi" sono disponibili i criteri, aggiuntivi, di **ricerca avanzata** riguardanti l'indicatore di "Servizio verde", il "Tempo di consegna" e il "Luogo di consegna" del servizio.

Luogo di consegna: Servizio verde:

Tempo di consegna in giorni:

Figura 24 – Catalogo SERVIZI - Criteri di ricerca avanzata

8.2 RICERCA PER PAROLA CHIAVE

Per ricercare i prodotti/servizi con parola chiave è necessario digitare nel campo *Parola chiave* la stringa da ricercare e cliccare sul pulsante *Cercare*. Nella lista degli articoli saranno visualizzati solo gli articoli associati alla parola chiave digitata.

Sono a disposizione due campi per ricercare in base ad una parola chiave:

- inserendo la stringa da ricercare nel campo **Parola chiave nella sezione superiore** (utilizzando eventualmente il carattere *) il filtro verrà applicato a tutti gli articoli presenti sul catalogo, resettando eventuali filtri di ricerca precedentemente applicati;
- inserendo la stringa nel campo **Parola chiave all'interno della sezione "Delimitare ricerca"** a sinistra della lista degli articoli il filtro andrà a sommarsi a eventuali filtri già inseriti e potrà essere utilizzato per raffinare ulteriormente la ricerca.

The screenshot shows the search interface with two search fields highlighted in red:

- Field 1:** Located at the top, labeled "Parola chiave:", with a "Cercare" button next to it.
- Field 2:** Located in the "Delimitare ricerca" sidebar on the left, also labeled "Parola chiave:", with a "Cercare" button next to it.

The main interface shows a search result table with the following data:

...	Metaprodotto	Descrizione metaprodotto	CPV	Denominazio
<input type="checkbox"/>	33192000-2	Mobili per uso medico		Mobile ad us
<input type="checkbox"/>	33192000-2	Mobili per uso medico		Mobile ad us
<input type="checkbox"/>	33192000-2	Mobili per uso medico		Mobile ad us
<input type="checkbox"/>	33192000-2	Mobili per uso medico		Mobile ad us

Figura 25 – Ricerca per parola chiave

8.3 RICERCA PER CATEGORIA MERCEOLOGICA - METAPRODOTTO

Nella sezione di sinistra è riportata la gerarchia delle categorie e dei meta-prodotti di riferimento per i quali sono presenti prodotti/servizi sul Mercato Elettronico. Per ricercare in base alla categoria/meta-prodotto:

- cliccare sulla freccia accanto alla descrizione della categoria merceologica per visualizzare i livelli gerarchici sottostanti, fino ad arrivare al livello del meta-prodotto;
- cliccare sulla categoria merceologica/meta-prodotto di interesse.

La lista verrà aggiornata con i soli articoli/servizi relativi alla categoria/meta-prodotto selezionato.

Selezionando l'ultimo livello della gerarchia (corrispondente ai meta-prodotti) sono visualizzati gli attributi specifici del meta-prodotto selezionato.

The screenshot shows the search interface. On the left, under 'Descrizione Metaprodotto', a breadcrumb trail is visible: [Tutte] > Cancelleria > Carta e cartone. Below this, a list of sub-categories is shown, with 'Buste in carta' selected. On the right, a table displays search results for 'Buste in carta'. The table has columns for Quantity, Action, Metaprodotto, Denominazione commerciale, Descrizione, Fornitore, Prezzo, and UM dell'ord.

Quantità	Azione	Metaprodotto	Denominazione commerciale	Descrizione	Fornitore	Prezzo	Prodott...	UM dell'ord
1		030500000-001	Bacheca	Cornice porta foto quadrato Nastro Aristo	MEPAT_008, 0000020289	14,90 E...	Si	Pezzo
1		030500000-001	Bacheca	Cornice porta foto quadrato Nastro Aristo	MEPAT_008, 0000020289	16,90 E...	Si	Pezzo
1		030500000-001	Bacheca da muro A3 Paperflow	Bacheca da muro con totale trasparenza che pe...	MEPAT_001, 0000020275	46,09 E...	No	Pezzo
1		030500000-001	Bacheca di prova 1		MEPAT_009, 0000020291	25,60 E...	No	Pezzo
1		030500000-001	Bacheca di prova 2		MEPAT_009, 0000020291	28,40 E...	Si	Pezzo
1		170000000-006	Barattolo portatutto da scrivania	Barattolo 5 alloggiamenti	IMPRESA6, 0000019278	2,90 EUR	Si	Pezzo
1		030500000-001	box bacheca X12	telaio acciaio - vetrina di cristallo - profili antipolv...	MEPAT_002, 0000020277	99,90 E...	Si	Pezzo
1		030500000-001	box bacheca X13	telaio acciaio - vetrina di cristallo - profili antipolv...	MEPAT_002, 0000020277	11,10 E...	Si	Pezzo
1		160000000-001	Buste in carta mod 1	Buste in carta mod 1 - chiusura autoadesiva	IMPRESA1, 0000019252	3,00 EUR	Si	Pacco
1		160000000-001	Buste in carta mod 2	Buste in carta mod 2 - chiusura autoadesiva	IMPRESA1, 0000019252	3,00 EUR	Si	Pacco

Figura 26 – Ricerca per categoria merceologica/meta-prodotto

8.4 RICERCA PER ATTRIBUTO

Una volta selezionato un meta-prodotto, nella sezione di sinistra è possibile raffinare la ricerca utilizzando gli attributi specifici del meta-prodotto selezionato:

- cliccare sull'attributo di meta-prodotto di interesse;
- selezionare il valore dell'attributo selezionato.



La lista degli articoli verrà aggiornata in base all'attributo/agli attributi selezionati

Trovate 20 di 172 posizioni; il sistema ne visualizza da 1 a 20

Delimitare ricerca

Cercare

[Resetare filtro](#)

Parola chiave:

Descrizione Metaprodotto

[Tutti/e] > Cancelleria > Carta e cartone

- Buste in carta**
- Carta bianca in risme 80gr/mq
- Cartoncini lisci e gofrati
- Quaderni
- Scatole

Attributo:

Colore busta

[Con finestra](#)

[Dicitura Lato apribile per ispezione posta...](#)

[Formato busta in plastica](#)

[Possibilità di aggiungere intestazione](#)

[Tino di carta](#)

Valore attributo:

[Tutti]

Avana

Bian...

[Aggiungere al carrello acquisti](#) [Confrontare](#)
View risultato: [Lista](#)
Risultati per pagina: [30](#)

...	Quantità	Azione	Metaprodotto	Denominazione commerciale	Descrizione	Fornitore	Prezzo	Prodott...	UM dell'ordi...
<input type="checkbox"/>	1		160000000-001	Buste in carta mod 1	Buste in carta mod 1 - chiusura autoadesiva	IMPRESA1, 0000019252	3,00 EUR	Si	Pacco
<input type="checkbox"/>	1		160000000-001	Buste in carta mod 2	Buste in carta mod 2 - chiusura autoadesiva	IMPRESA1, 0000019252	3,00 EUR	Si	Pacco
<input type="checkbox"/>	1		160000000-001	Buste in carta mod 3	Buste in carta mod 3 - chiusura autoadesiva	IMPRESA1, 0000019252	3,00 EUR	Si	Pacco
<input type="checkbox"/>	1		160000000-001	Buste in carta mod 4	Buste in carta mod 3 - chiusura autoadesiva	IMPRESA1, 0000019252	3,00 EUR	Si	Pacco
<input type="checkbox"/>	1		160000000-001	Buste in carta mod 5	Buste in carta mod 4 - chiusura autoadesiva	IMPRESA1, 0000019252	3,00 EUR	Si	Pacco
<input type="checkbox"/>	1		160000000-001	Buste in carta mod 6	Buste in carta mod 5 - chiusura autoadesiva	IMPRESA1, 0000019252	3,00 EUR	Si	Pacco
<input type="checkbox"/>	1		160000000-001	Buste in carta mod 7	Buste in carta mod 6 - chiusura autoadesiva	IMPRESA1, 0000019252	4,00 EUR	Si	Pacco
<input type="checkbox"/>	1		160000000-001	Buste in carta mod 8	Buste in carta mod 7 - chiusura autoadesiva	IMPRESA1, 0000019252	4,00 EUR	Si	Pacco
<input type="checkbox"/>	1		160000000-001	Confezione buste in carta mod456	Confezione buste in carta mod456 - pacco da 1...	IMPRESA1, 0000019252	4,50 EUR	Si	Pacco
<input type="checkbox"/>	1		160000000-001	Confezione buste mod.123	Confezione buste mod.123	IMPRESA1, 0000019252	4,00 EUR	No	Pacco
<input type="checkbox"/>	1		160000000-001	Confezione buste mod.124	Confezione buste mod.124	IMPRESA1, 0000019252	3,90 EUR	No	Pacco
<input type="checkbox"/>	1		160000000-001	Confezione buste mod.125	Confezione buste mod.125	IMPRESA1, 0000019252	3,00 EUR	No	Pacco
<input type="checkbox"/>	1		160000000-001	Confezione buste mod.126	Confezione buste mod.126	IMPRESA1, 0000019252	3,00 EUR	No	Pacco
<input type="checkbox"/>	1		160000000-001	Confezione buste mod.127	Confezione buste mod.127	IMPRESA1, 0000019252	2,80 EUR	No	Pacco
<input type="checkbox"/>	1		160000000-001	Pacco buste imbottite mod 564	Pacco buste imbottite mod 564	IMPRESA1, 0000019252	4,00 EUR	Si	Pacco
<input type="checkbox"/>	1		160000000-001	Pacco buste imbottite mod 565	Pacco buste imbottite mod 565	IMPRESA1, 0000019252	4,00 EUR	Si	Pacco
<input type="checkbox"/>	1		160000000-001	Pacco buste imbottite mod 566	Pacco buste imbottite mod 566	IMPRESA1, 0000019252	4,00 EUR	Si	Pacco
<input type="checkbox"/>	1		160000000-001	Pacco buste imbottite mod 567	Pacco buste imbottite mod 567	IMPRESA1, 0000019252	4,00 EUR	Si	Pacco
<input type="checkbox"/>	1		160000000-001	Pacco buste imbottite mod 568	Pacco buste imbottite mod 568	IMPRESA1, 0000019252	4,00 EUR	Si	Pacco
<input type="checkbox"/>	1		160000000-001	Pacco buste imbottite mod 569	Pacco buste imbottite mod 569	IMPRESA1, 0000019252	4,00 EUR	Si	Pacco

Figura 27 – Ricerca per attributi specifici di meta-prodotto

8.5 RICERCA PER FORNITORE

Nella sezione di sinistra sono elencati i soli fornitori per i quali risultano esistere dei prodotti/servizi caricati sul Mercato Elettronico. Per ricercare gli articoli/servizi caricati da un determinato fornitore cliccare sul nome del fornitore di interesse. La lista verrà aggiornata con i soli articoli/servizi relativi al fornitore selezionato.



8.6 VISUALIZZAZIONE E CANCELLAZIONE DEI CRITERI DI RICERCA

È sempre possibile visualizzare i criteri (filtri) di ricerca attivi in un determinato momento cliccando sul pulsante **Criteri di ricerca** nella sezione superiore.

Search Criteria

Parametri di ricerca

- Fornitore :: MEPAT_005, 0000020283, MEPAT_004, 0000020281, MEPAT_006, 0000020285, MEPAT_003, 0000020279
- Descrizione Metaprodotto :: Attrezzature per Ufficio
- Gruppo prodotti :: All
- Prezzo :: All
- Tipo di posizione :: All

Parametri di ricerca impliciti

- Fornitore: None
- ID contratto: None
- Organizzazione acquisti: None
- Divisione: None
- ID della posizione contratto: None

Search Results

Q	Icona	SKU	Descrizione	Modello	Descrizione	MEPAT	Prezzo	Prodott...	U
<input type="checkbox"/>		030400000-001	Fascicolatrice modello A123			MEPAT_005, 0000020283	200,00	Si	P
<input type="checkbox"/>		030600000-002	fotocopiatore multifunzione mod. 11		fotocopiatore con scanner multifunzione	MEPAT_006, 0000020285	100,00	Si	P
<input type="checkbox"/>		030600000-002	fotocopiatore multifunzione mod. 12		fotocopiatore con scanner multifunzione	MEPAT_006, 0000020285	200,00	Si	P
<input type="checkbox"/>		030600000-003	fotocopiatore nero			MEPAT_006, 0000020285	120,00	Si	P
<input type="checkbox"/>		030600000-002	FOTOCOPIATORE SPRINTISSIMO		fotocopie velocissime	MEPAT_003, 0000020279	1.500,00	Si	P
<input type="checkbox"/>		030600000-002	FOTOCOPIATORE SPRINTISSIMO		fotocopie velocissime	MEPAT_003, 0000020279	1.500,00	Si	P
<input type="checkbox"/>		030600000-002	Fotocopiatrice		Fotocopiatrice	MEPAT_004, 0000020281	300,00	Si	P
<input type="checkbox"/>		030600000-002	Fotocopiatrice modello 313			MEPAT_005, 0000020283	300,00	Si	P
<input type="checkbox"/>		030600000-002	Fotocopiatrice modello 454			MEPAT_005, 0000020283	250,00	Si	P
<input type="checkbox"/>		030600000-002	Fotocopiatrice Scanner		Fotocopiatrice - Scanner	MEPAT_004, 0000020281	400,00	No	P
<input type="checkbox"/>		030600000-002	Fotocopiatrice XY 2013		Fotocopiatrice - Fax - Scanner a colori	MEPAT_004, 0000020281	500,00	Si	P

Pagina: 1 Di: 1

Figura 29 – Visualizzazione dei criteri di ricerca attivi

Per cancellare i criteri (filtri) di ricerca sono disponibili due diverse modalità.

- Per resettare i filtri di ricerca impostati nella sezione superiore (ad esempio con filtro per parola chiave), lasciare vuoto il campo *Parola chiave* in alto e cliccare sul pulsante **Cercare**.

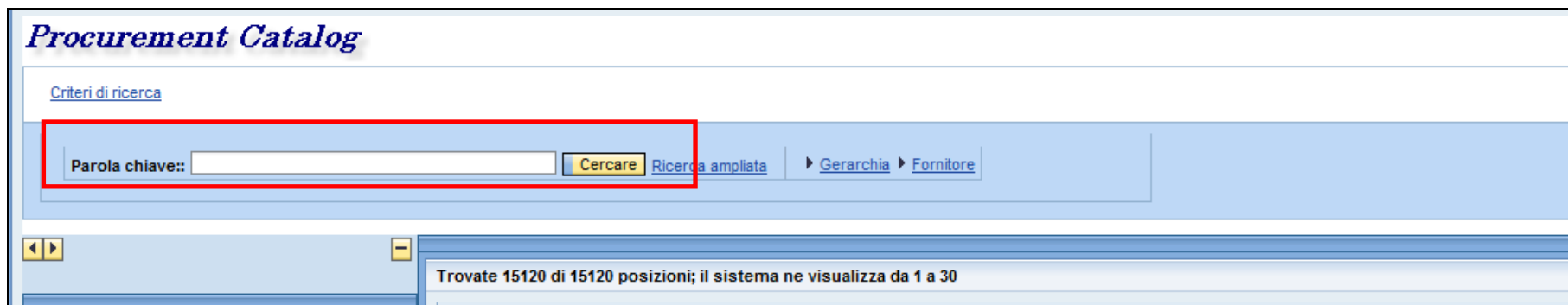


Figura 30 – Reset dei filtri di ricerca – sezione superiore

- Per resettare i filtri di ricerca impostati all'interno della sezione di sinistra "Delimitare ricerca" (ad esempio con filtro per categoria/rea-prodotto, fornitore, attributo specifico di meta-prodotto), cliccare sul pulsante **Resettare filtro**.

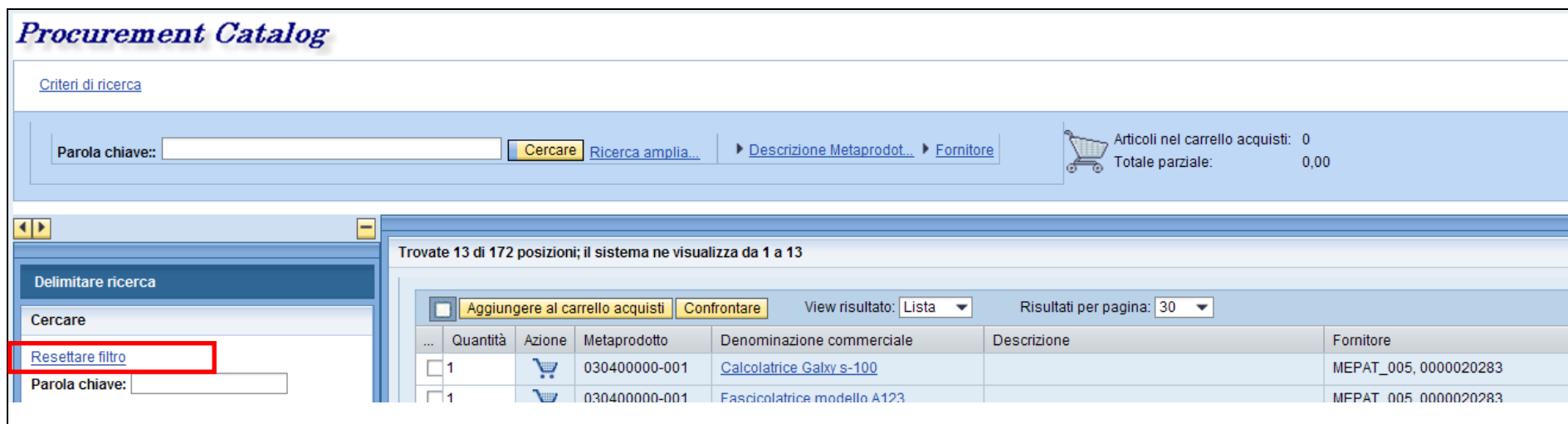


Figura 31 – Reset dei filtri di ricerca – sezione Delimitare ricerca



8.7 CONFRONTO DEGLI ARTICOLI/SERVIZI

Per effettuare un confronto fra due o più articoli/servizi sul Mercato Elettronico:

- dalla lista selezionare gli articoli/servizi di interesse (spuntando la casella relativa);
- cliccare sul pulsante **Confrontare**.

Trovate 13 di 172 posizioni; il sistema ne visualizza da 1 a 13

...	Quantità	Azione	Metaprodotto	Denominazione commerciale	Descrizione	Fornitore
<input type="checkbox"/>	1		030400000-001	Calcolatrice Galxy s-100		MEPAT_005, 0000020283
<input type="checkbox"/>	1		030400000-001	Fascicolatrice modello A123		MEPAT_005, 0000020283
<input checked="" type="checkbox"/>			030600000-002	fotocopiatore multifunzione mod. 11	fotocopiatore con scanner multifunzione	MEPAT_006, 0000020285
<input checked="" type="checkbox"/>			030600000-002	fotocopiatore multifunzione mod. 12	fotocopiatore con scanner multifunzione	MEPAT_006, 0000020285
<input type="checkbox"/>			030600000-003	fotocopiatore nero		MEPAT_006, 0000020285
<input type="checkbox"/>			030600000-002	FOTOCOPIATORE SPRINTISSIMO	fotocopie velocissime	MEPAT_003, 0000020279
<input type="checkbox"/>			030600000-002	FOTOCOPIATORE SPRINTISSIMO	fotocopie velocissime	MEPAT_003, 0000020279
<input type="checkbox"/>			030600000-002	Fotocopiatrice	Fotocopiatrice	MEPAT_004, 0000020281
<input checked="" type="checkbox"/>			030600000-002	Fotocopiatrice modello 313		MEPAT_005, 0000020283
<input checked="" type="checkbox"/>			030600000-002	Fotocopiatrice modello 454		MEPAT_005, 0000020283
<input type="checkbox"/>	1		030600000-002	Fotocopiatrice modello Oro		MEPAT_005, 0000020283

Figura 32 – Selezione degli articoli da confrontare

Nella videata successiva verranno presentati affiancati gli articoli/servizi selezionati, con i relativi attributi.

Se si desidera eliminare un prodotto dal confronto, cliccare sul pulsante **Eliminare** corrispondente ().

Per tornare alla lista degli articoli/servizi, cliccare su **Indietro a ricerca**.



Item Comparison			
Indietro a ricerca			
Campi	Posizione 1	Posizione 2	Posizione 3
Quantità	1	1	1
Azione			
Fornitore	MEPAT_006, 0000020285	MEPAT_006, 0000020285	MEPAT_005, 0000020283
Metaprodotto	030600000-002	030600000-002	030600000-002
Descrizione Metaprodotto	Fotocopiatrici e Multifunzione (acquisto)	Fotocopiatrici e Multifunzione (acquisto)	Fotocopiatrici e Multifunzione (acquisto)
~Memoria standard in MB	2	1	32.767
~Contatore di copie elettronico	Si	Si	No
~Contatore di copie leggibile da remoto	Si	Si	Si
~Formato massimo copia	A3	A3	A4
~Formato massimo originale	A3	A3	A4
~Risoluzione di copiatura in dpi	4800x2400	4800x2400	1200x1200
~Stampa fronte/retro	Si	Si	Si
~Funzionalità di fax	Si	Si	No
~Tipologia scanner	Colori	Colori	N/A

Figura 33 – Confronto degli articoli selezionati

8.8 DETTAGLIO ARTICOLO/SERVIZIO

Dalla lista degli articoli/servizi, cliccare sulla “Denominazione commerciale” per aprire la videata con le informazioni di dettaglio, tra cui:

- eventuale immagine associata all'articolo (solo per i prodotti);
- link all'eventuale documentazione associata all'articolo/servizio;
- link al bando relativo al meta-prodotto associato all'articolo;
- note per la descrizione estesa del prodotto/servizio;
- attributi specifici del meta-prodotto di riferimento, con la relativa valorizzazione.



View posizione

Indietro a ricerca

Posizione 29 di 42:

◀ Posizione precedente Posizione successiva ▶

Fornitore:

Denominazione commerciale:

Videata non disponibile

Quantità:

Dettagli

Metaprodotto:	<input type="text" value="50720000-3"/>
Descrizione metaprodotto:	<input type="text" value="Impianti di condizionamento"/>
~ Tipologia Impianti di condizionamento:	<input type="text" value="Categoria A++"/>
UM dell'ordine d'acquisto:	<input type="text" value="A Corpo"/>
Tempo di consegna in giorni:	<input type="text" value="25"/>
Prezzo Unitario:	<input type="text" value="€700,00"/>
Note:	<input type="text" value="Impianto categoria A++; Impianto categoria A++; Impianto categoria A++; Impianto categoria A++; Impianto categoria A++; Impianto categoria A++; Impianto categoria A++;"/>
Quantità minima di servizio:	<input type="text" value="Il servizio comprende installazione, mnanutenzione e assistenza. Prezzo minimo per servizio base 700,00 #."/>
Certificazioni:	<input type="text" value="Certificazioni ISO 99001 - UNI EN.Certificazioni ISO 99001 - UNI EN.Certificazioni ISO 99001 - UNI EN.Certificazioni ISO 99001 - UNI EN.Certificazioni ISO 99001 - UNI"/>
Luogo di consegna:	<input type="text" value="00-Intero territorio provinciale"/>

Link ipert.:
[Allegato](#)
CPV:
 Dettaglio CPV

Figura 34 – Dettaglio del servizio selezionato

View posizione


Indietro a ricerca
◀ Posizione precedente
Posizione successiva ▶

Posizione 1 di 4:

Codice articolo del fornitore:	AADfr-45	Videata non disponibile
Fornitore:	MEPAT_001, 0000020275	
Codice articolo produttore:	AADfr-45	
Denominazione commerciale:	Metaprodotto - 020100000-001	

Informazioni prezzo : 12,32 EUR:
Quantità:

Dettagli

Metaprodotto:	020100000-001	<div style="border: 1px solid red; padding: 5px;"> <p>Immagine:</p>  <p>Link ipert.: Allegato</p> <p>CPV: Dettaglio CPV</p> </div>
Descrizione metaprodotto:	Appendiabiti	
~ Altezza in cm - Appendiabiti:	185,00	
~ Lunghezza in cm - Appendiabiti:	16,00	
~ Materiale struttura Appendiabito:	Alluminio	
~ Nr. posti:	6	
~ Portaombrelli:	No	
~ Profondità in cm - Appendiabiti:	50,00	
~ Tipologia Appendiabiti:	A parete	
Descrizione:	Le caratteristiche tecniche minime del metaprodotto sono definite nel capitolato tecnico del corrispondente bando di abilitazione.	

UM dell'ordine d'acquisto:	A Corpo
Quantità vendibile per UdM:	1
Unità di misura:	Pezzo

Figura 35 – Dettaglio dell'articolo selezionato

Per tornare alla lista degli articoli/servizi, cliccare sul pulsante **Indietro a ricerca**.
Per uscire dal Mercato Elettronico, è sufficiente chiudere la finestra del browser.