

Per salire dal parcheggio al piano 0 ,

dove c'è l' atrio ,

puoi usare l' ascensore

oppure le scale .



Vicino alle scale c'è la cassa automatica

dove pagare il parcheggio .



**Attenzione** : se mostri il tuo contrassegno

in ufficio servizi al pubblico







vicino alle casse , nell' atrio ,

puoi ottenere la gratuità


per il parcheggio .














Quando  sei  nell'  atrio  del  museo 






puoi  prendere il biglietto  alla  cassa 







e  ricevere 







la  guida  facile  da  leggere 

o  la  guida  in  simboli  .











Puoi  anche  chiedere  le  cuffie 

per  non  essere  disturbato  dai  rumori  .



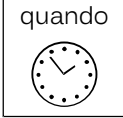

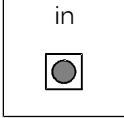

Dopo  puoi  mettere  il  tuo  zainetto 


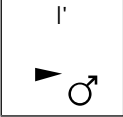


in  un  armadietto  nel  guardaroba  .


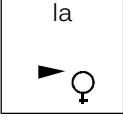

**Attenzione**  : per  usare  l'  armadietto 

devi  avere  1 euro  .



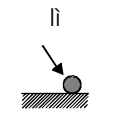


Attenzione  se  quando  sei  in  museo 

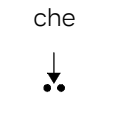

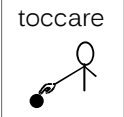
suona  l'  allarme  antincendio 

mantieni  la  calma 

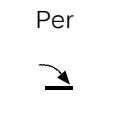

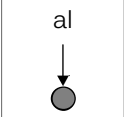
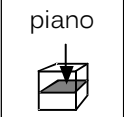


e  chiedi  indicazioni  al  custode 



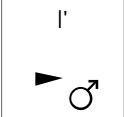
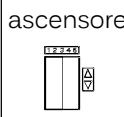
Quando  entri  nel  museo  guarda  a sinistra 

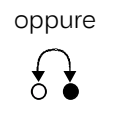
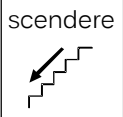
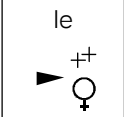
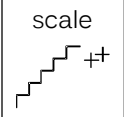
lì  c'è  un  modello  del  MUSE 

che  puoi  toccare 


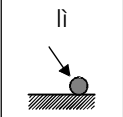




Per  andare  al  piano  meno  1 

puoi  usare  l'  ascensore 

oppure  scendere  le  scale 



Da  lì  puoi  andare 

agli  acquari  dei  laghi  dell'  Africa 



Gli 	acquari 	d' >	acqua 	dolce 
dei >	laghi 	dell' >	Africa 	
sono -	nello 	spazio 	chiamato 	Agorà.

Attenzione 	:	i 	video 	
proiettati 	nello 	spazio 	Agorà	
possono 	essere -	molto !	rumorosi 	.





Dopo puoi entrare nella serra tropicale .

**Attenzione** le porte della serra

sono pesanti da aprire ,

perché gli animali che vivono lì

non devono uscire .



**Attenzione** nella serra tropicale

il clima è sempre molto caldo

e molto umido ,

inoltre la cascata d'acqua

fa un rumore assordante .



I suoni che senti possono essere

i canti delle rane ,

dei turachi e degli altri uccellini

che vivono nella serra .

Quando esci dalla serra

sei al piano 0

dove c'è la Palestra della Scienza .

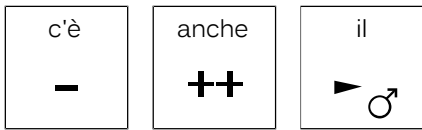



Attenzione : questo spazio può essere molto affollato

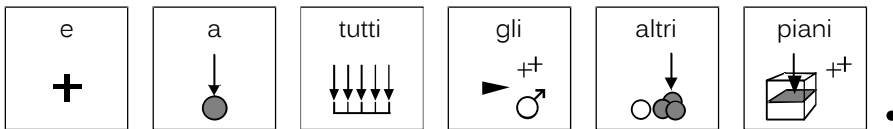
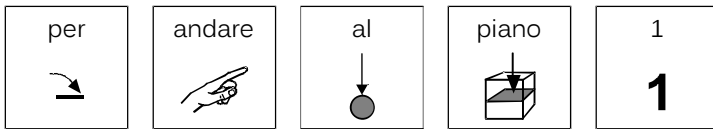
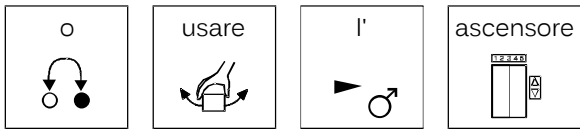

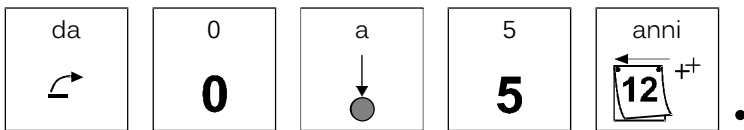
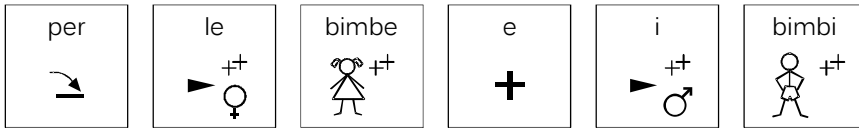
inoltre chi usa i giochi

e gli esperimenti

spesso fa molto rumore .



Maxi Ooh :





Al ↓ ●	piano ↓ □	1 <b>1</b>	c'è —	un ← ♂	percorso — ↓	a ↓ ●	forma □	di >	spirale ⌀
che ↓ ●	si chiama ⊂	<h1>Time Machine</h1>							
che ↓ ●	significa =	Macchina ⊂	del >	tempo ⌚					



<b>Attenzione</b> ⚠	in □	questo ⊂	spazio □
c'è —	poca ⊂	luce 💡	

<b>Attenzione</b> ⚠	davanti □	a ↓ ●	ogni ↓	acquario 🐟	
c'è —	una ← ♀	scaletta 🪜	che ↓ ●	puoi ⊂	usare ⊂
per →	vedere 👁	bene 👍	i ▶ ♂	pesci 🐟	



Al piano 2, fra l'ascensore e l'acquario tropicale, c'è l'ingresso ai servizi igienici e allo Spazio Calmo,



una stanza piccola e molto confortevole dove puoi rifugiarti se ti senti sotto stress.



**Attenzione**: per entrare nello Spazio Calmo devi chiedere al custode.

Al ↓ ●	piano ↓ □	3 <b>3</b>	c'è —	il ▶ ♂	labirinto □	della >	biodiversità 🌳 🐦 🐛	.
--------------	-----------------	---------------	----------	-----------	----------------	------------	-----------------------	---



<b>Attenzione</b> ⚠	alcuni ●●●	richiami 👂	degli >	animali 🐘 🐶 🐱	possono 👤	avere 👉	un ◀ ♂	volume 🔊	fastidioso 😡	.
------------------------	---------------	---------------	------------	------------------	--------------	------------	-----------	-------------	-----------------	---

A ↓ ●	questo 👤	piano ↓ □	c'è —	anche ++	la ▶ ♀	Discovery 👤	room □	,			
che ⚡	significa =	Stanza □	della >	scoperta 👤	dove 👤	puoi 👤	fare ↷	alcune ●●●	esperienze 👤	sensoriali 👁 👂	.





Al ↓ 	piano 	4 <b>4</b>
-------------	-----------	---------------

c'è —	la ▶ ♀	lingua 	del >	ghiacciaio 
----------	-----------	------------	----------	----------------

che ⋮	puoi 	sfiurare 
----------	----------	--------------



e +	il ▶ ♂	tunnel 	delle >	Alte 	cime 
--------	-----------	------------	------------	----------	----------

dove 	ti puoi 	sdraiare 	e +	guardare 	il ▶ ♂	video 	immersivo 
----------	-------------	--------------	--------	--------------	-----------	-----------	---------------















<b>Attenzione</b> 	il ▶ ♂	video 	immersivo 
-----------------------	-----------	-----------	---------------

potrebbe 	mettere in difficoltà 	la ▶ ♀	tua 	vista 
--------------	---------------------------	-----------	---------	-----------

Al ↓ ●	5 <b>5</b>	piano 	,
sul 	tetto 	del >	MUSE <b>MUSE</b>
c'è -	una ← ♀	grande 	terrazza 



<b>Attenzione</b> 	:	il ▶ ♂	parapetto 	è -	trasparente 	
e +	l' ▶ ♀	altezza 	può 	dare 	le ▶ ♀	vertigini 
In 	inverno 	il ▶ ♂	pavimento di legno 			
può 	essere -	pericoloso 	.			